

elhulb



<b>Antall aktive målepunkter</b>	<b>3 328 465</b>
<u>Timesavregnede</u> forbruksmålepunkt	3 264 762
<u>Profilavregnede</u> forbruksmålepunkt	45 079
<u>Kombinasjonsmålepunkt</u> (plusskunder)	14 230
<u>Produksjonsmålepunkt</u>	1 812
<u>Utvekslingsmålepunkt</u>	2 002
<u>Tilknytningsmålepunkter</u> for subnett	580



# Balanseavregningsgrunnlag

SN1 50XY3H7Q1NT7E5K

Bruksdøgn: Mandag, 14. nov. 2022

D+1 Avkutting: tir

Status ✔ Godkjent Tirsdag, 15. nov. 2022, 07:10

Godkjenn

Avvis

Kjør på ny

Sett på vent

## Validering

Sjekk om for stort nettap

Vellykket

Nettap = 0 (spesialnett)

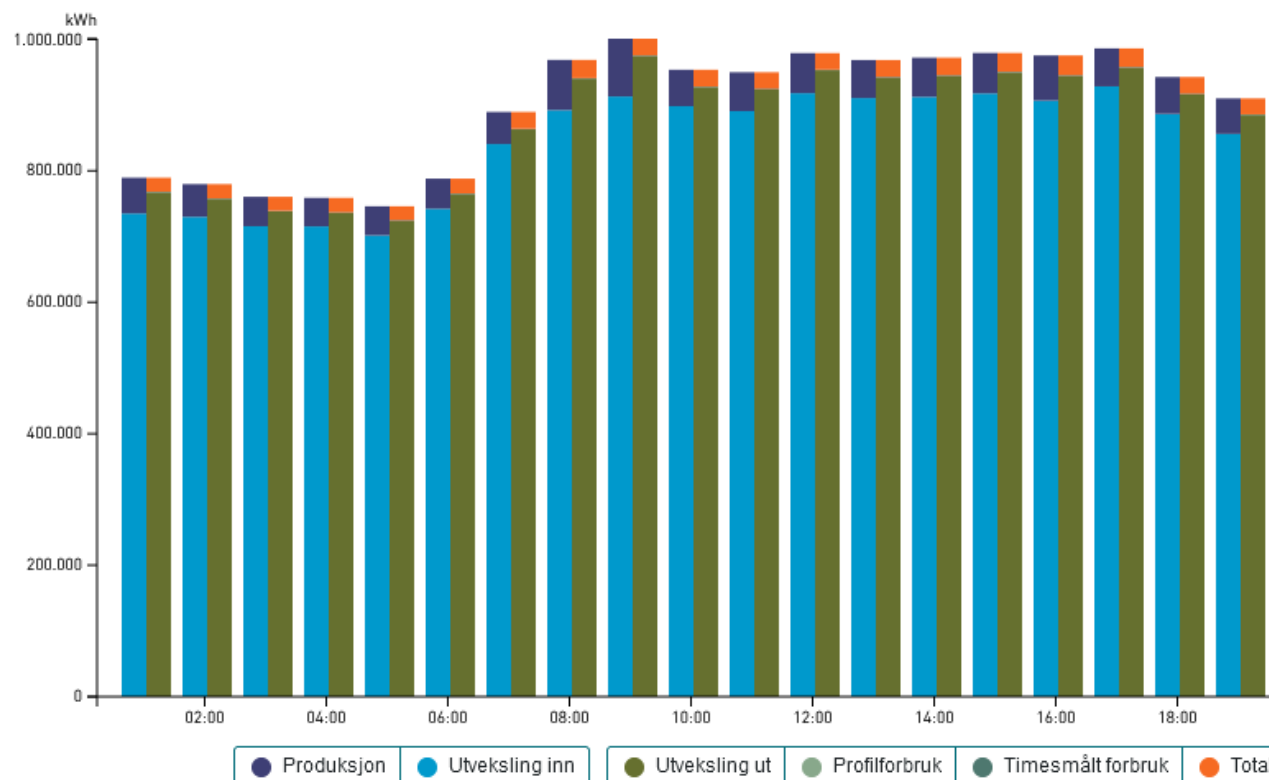
Vellykket

Utveksling og storproduksjon komplett

Vellykket

## Intervallavlesninger for D+1

[Se tabell](#)



## Sum hele døgnet

Netto innmating	593.210,170 kWh
Produksjon	1.316.320,000 kWh
Utteksling inn	20.172.373,820 kWh
Utteksling ut	20.895.483,650 kWh
Profilforbruk	0,000 kWh
Timesmålt forbruk	18.510,990 kWh
Forbruk generelt	18.510,990 kWh
Pumpekraftverk	0,000 kWh
Pumping	0,000 kWh
Totalt nettap (Ikke profilert)	(2,7 %) 574.699,180 kWh
Tap målepunkt uten leverandør	(0,0 %) 0,000 kWh
Beregnet tap	(2,7 %) 574.699,180 kWh
Systemberegnet bruk	(0,0 %) 0,000 kWh
JIP	0,000 kWh

# Balanseavregningsgrunnlag

## Oversikt målepunkt

Velkommen til Elhub min side. Her får du en oversikt over informasjonen som er registrert på målepunkt du har tilgang til. Du kan se dine måleverdier og din kundeinformasjon. Informasjonen som du finner på Elhub min side oppdateres av din netteier og kraftleverandør.

 Vis historiske målepunkt

Antall målepunkt: 1

### Home Sweet Home

**MålepunktID:** 707057500053237881**Adresse:** Schouterrassen 13, 0573, OSLO**Kraftleverandør:** Kraftriket AS  
(12 mai 2022 - Nåværende)**Netteier:** Elvia AS (tidl Hafslund Nett AS)  
(27 aug. 2021 - Nåværende)

Hjem / [Måleverdier](#) / Måleverdier for Home Sweet Home

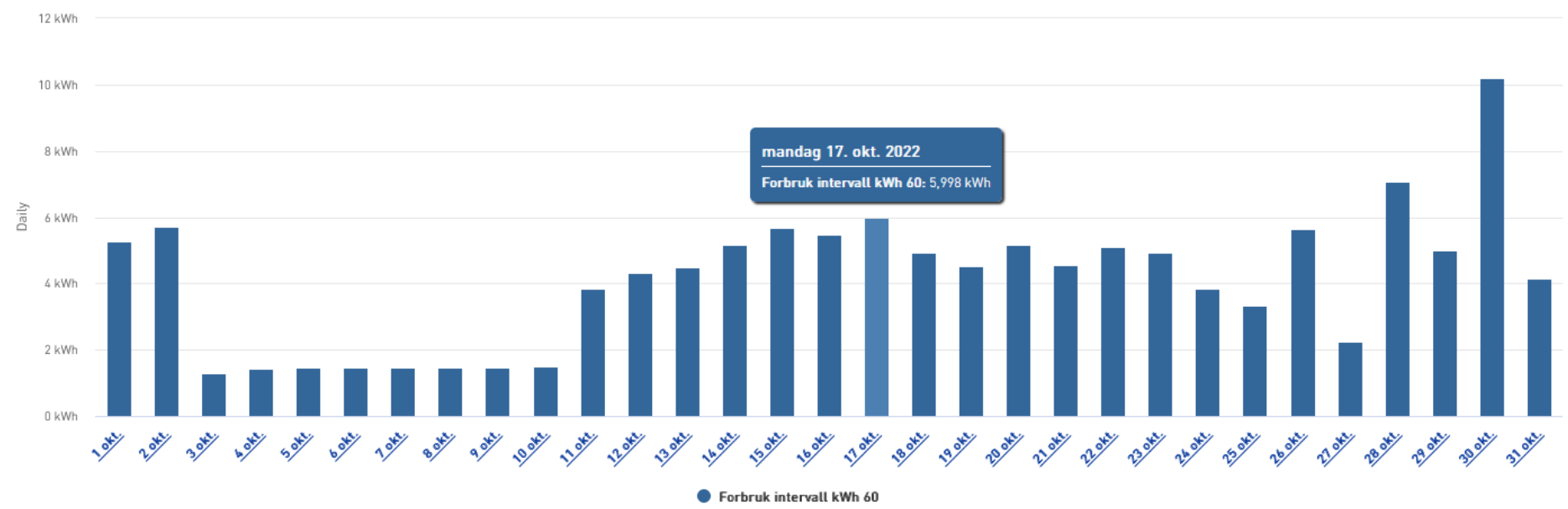
## Måleverdier for Home Sweet Home

Velg en fane for å se type måleverdier (f.eks. forbruk eller produksjon). Trykk på søylene for å endre tidsoppløsning. Du kan laste ned en måned om gangen ved å klikke på Last ned-knappen.

Mine avlesninger Forbruk

< 2022 oktober >

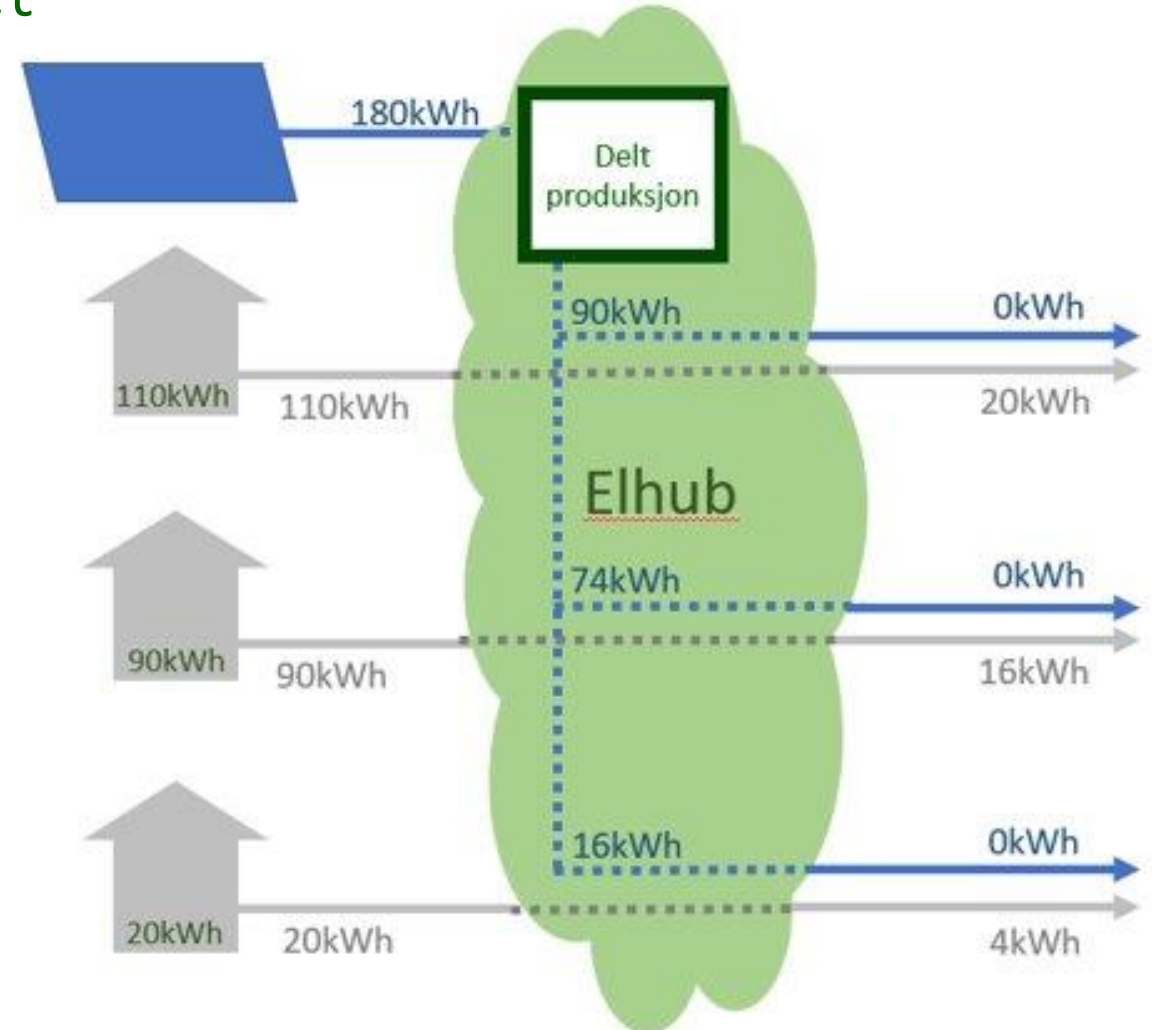
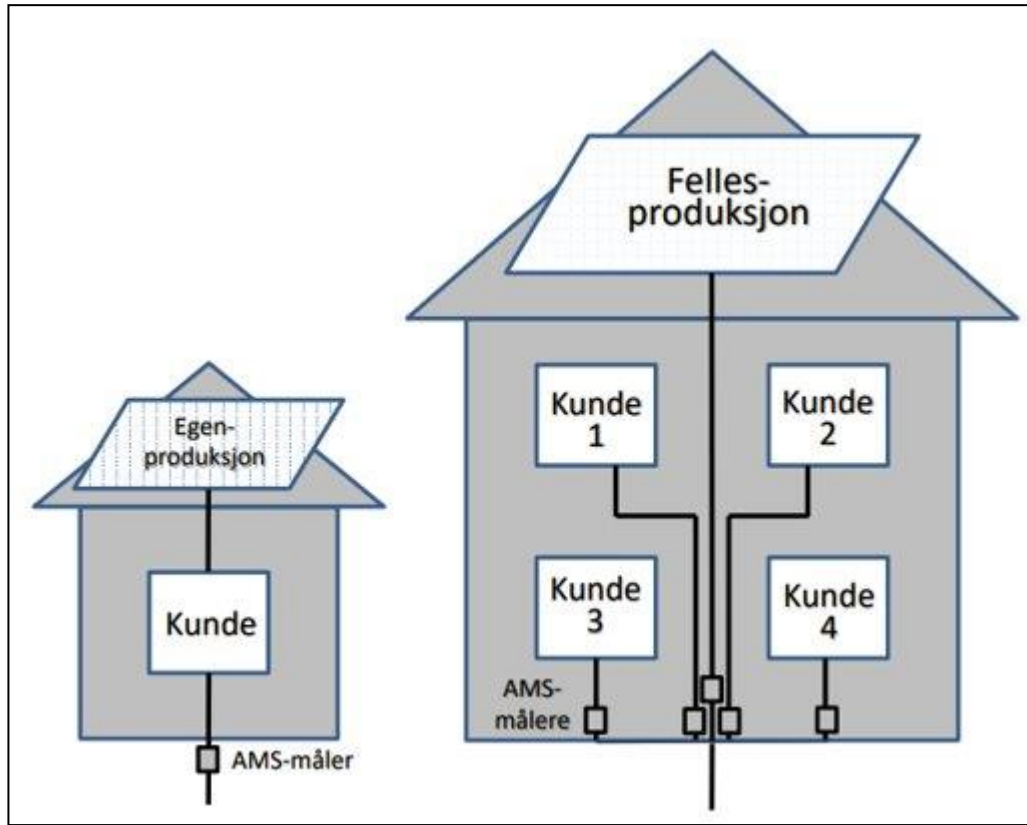
< Vis måned



↓ Last ned måleverdier

# Fordeling av lokal produksjon

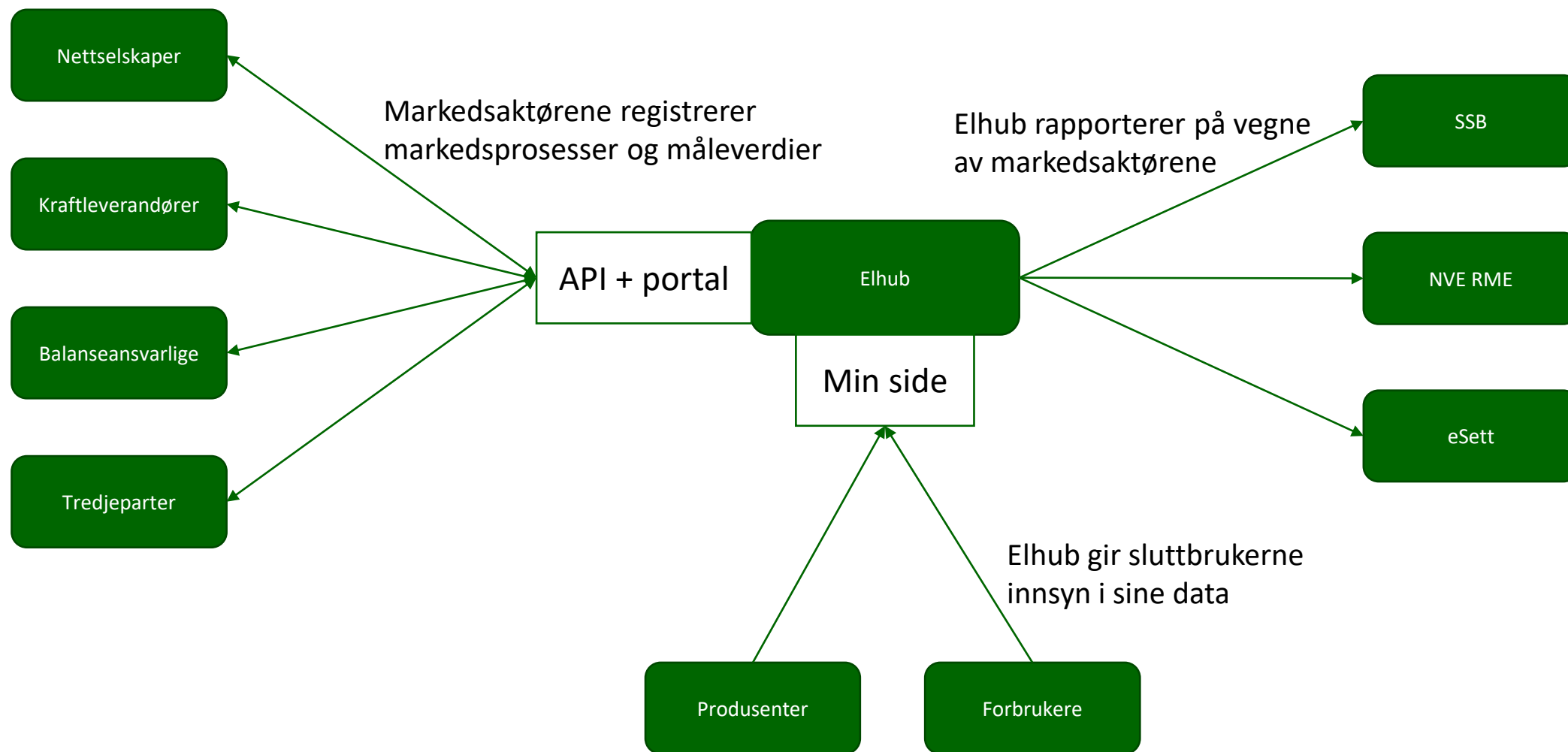
- For flere enheter på samme eiendom
- Reduserer enhetens forbruk fra nettet



Delt produksjon



# Hva kan vi bruke dataen til, og hvem vil være interessert i å bruke den?







elhub.no



elhub